



## Projet de Synthèse : Oust V5



### Mode d'emploi

**Équipe de supervision :**

MOA : François Morice *représentant le Retriver Club de France*

MOE : Philippe Portejoie

**Équipe de développement :**

Chef de Projet : Taupier Florian

Responsable de la Communication : Frédéric Cuza

Responsable de la Documentation : Corentin Laurent

Responsable des Tests : Mickaël Viaud

**Année 2007-2008  
Projet Oust V5**

## Sommaire

Introduction.....	3
Page d'accueil du site.....	4
Connexion.....	5
Inscription.....	6
I. Conducteur.....	7
Accueil .....	7
Gérer mon compte.....	9
Modifier des informations.....	10
Mes chiens.....	11
Ajout d'un chien.....	12
Mes Field Trial.....	13
Inscrire des chiens.....	14
Désinscrire des chiens.....	15
II. Organisateur.....	16
Modifier mon compte.....	16
Gérer mes Field Trial.....	16
Créer un Field Trial.....	17
Annulation d'un Field Trial.....	17
Gérer le Field Trial.....	18
Consulter les inscrits.....	19
Vérification des cotes.....	20
Inscrire un conducteur.....	20
Clôturer un Field Trial.....	21
Gestion du Field Trial.....	22
Paramétrer un Field Trial.....	23
.....	23

# Introduction

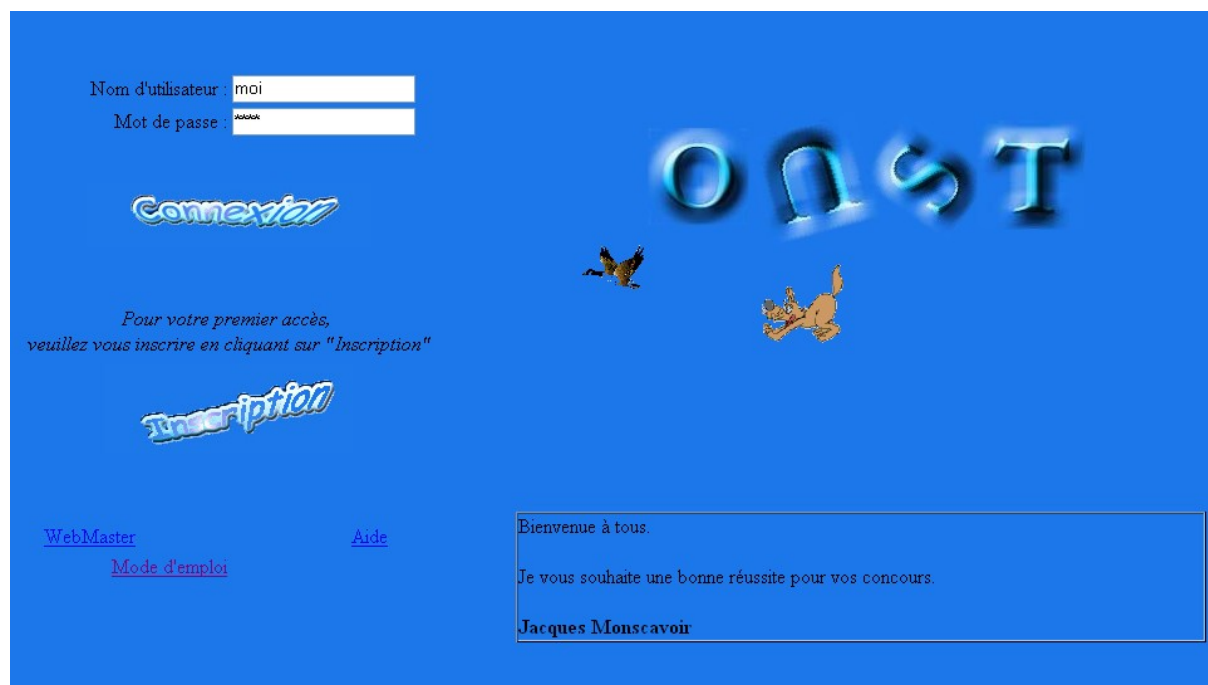
Le site OUST a pour vocation d'enregistrer les conducteurs ainsi que les propriétaires de chiens voulant participer à un concours organisé par le Retriever Club de France.

Le site permet aussi aux organisateurs de créer et gérer les concours.

Le mode d'emploi décrit successivement deux types d'utilisations de ce site ainsi que les différentes possibilités: d'une part pour les oganisateurs de concours, d'autre part pour les conducteurs de chiens

Adresse du site : [oust.free.fr](http://oust.free.fr)

# Page d'accueil du site



Cinq choix sont possibles :

- se connecter si l'on dispose déjà d'un compte,
- s'inscrire pour pouvoir ensuite accéder au site en lui-même,
- un lien vers le webmaster pour signaler d'éventuel souci de compte,
- un lien vers le mode d'emploi,
- un lien vers l'aide.

# Connexion



Nom d'utilisateur : moi

Mot de passe : \*

Connexion

Entrez votre login et votre mot de passe et cliquez sur le bouton Connexion.

- Si le login n'existe pas, un message « le login n'existe pas » apparaît en rouge en dessous de la case « Mot de passe ».
- Si le compte existe mais que vous vous êtes trompé de mot de passe, un message « Mot de passe incorrect » apparaît en rouge en dessous de la case Mot de passe.
- Si le login et le mot de passe sont valides, la connexion s'effectue et la page du menu principal apparaît.

# Inscription

Si vous êtes un nouvel arrivant, une inscription est nécessaire. Cliquez sur le bouton Inscription. Apparaît alors la fenêtre suivante.

## Inscription

Les champs avec une \* sont obligatoires.

Nom d'utilisateur (login) :  \* (maximum 10 caractères sans espace)

Mot de passe :  \* (entre 6 et 12 caractères)

Confirmation du mot de passe :  \*

Nom :  \*

Prénom :  \*

Adresse :

Code Postal :

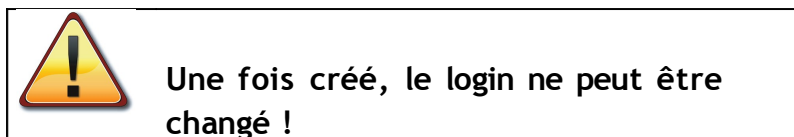
Ville :

Téléphone :

E-mail :

Afin de valider l'inscription, il faut au minimum compléter les champs qui sont suivis d'une étoile (\*).

Une fois la validation effectuée, il vous est possible d'accéder au site d'OUST.



# I. Conducteur

## Accueil



Cette page permet à l'utilisateur de choisir parmi les différentes options qui s'offrent à lui via cinq actions:

- « Gérer mon compte » permet d'accéder aux informations relatives au compte de l'utilisateur connecté.
- « Voir mes chiens » annonce à l'utilisateur la liste des chiens qu'il a déjà enregistrés, lui permet d'ajouter ou de supprimer des chiens, ainsi que de modifier les informations relatives à ses chiens enregistrés.
- « Voir mes Field Trial » ouvre la page de récapitulatif des Field Trial existants.
- « Mode d'emploi » qui permet d'ouvrir le mode d'emploi complet d'OUST.

- « Me déconnecter » permet à l'utilisateur de sortir et de retourner à la page de connexion. Cette action est faisable à tout moment grâce à la croix en haut à droite.

**A tout moment, vous pouvez accéder aux autres options ou à une aide, grâce aux onglets de navigation.**





## *Gérer mon compte*



**Mon compte**

Login : Moi  
Nom : Mon Nom  
Prénom : Mon Prénom  
Adresse :  
Code Postal :  
Ville :  
Téléphone :  
E-mail :

Modifier ces informations  
Supprimer mon compte  
Page précédente

Cette page est le récapitulatif du compte connecté  
Plusieurs options sont disponibles :

- « Modifier ces informations » permet de modifier les informations préentrées (voir plus bas)
- « Supprimer mon compte » permet de supprimer le compte, une fenêtre de confirmation apparaîtra pour éviter toute erreur.

## ***Modifier des informations***



**Modification des informations**

**Que souhaitez-vous modifier ?**

Coordonnées

Mot de passe

Page précédente

Une fois cette option choisie, une page intermédiaire demande ce que vous souhaitez modifier :

- Coordonnées, pour modifier vos coordonnées
- Mot de passe, si vous souhaitez changer de mot de passe sans avoir à refaire un compte.

## Mes chiens

### Mes Chiens

Nom	Lof	Date de naissance	Sexe	Propriétaire	Conducteur
<input type="radio"/> Médor Junior	Lof 17031985	Samedi 1/04/2000	Femelle	Mon Prénom Mon Nom	Mon Prénom Mon Nom

Lorsque vous cliquez sur cet onglet, s'affiche la liste tous les chiens que vous avez déjà inscrits sur le site.

Pour ajouter un chien, il vous suffit de cliquer sur « Ajouter ».

Pour supprimer un chien déjà inscrit, cliquez sur supprimer en ayant pris soin de sélectionner le chien que vous souhaitez supprimer.

Enfin, pour modifier des informations sur un chien, cliquez sur « modifier » après avoir sélectionné le chien à modifier.

## Ajout d'un chien.

### Ajouter un chien

Tous les champs sont obligatoires.

Lof :

Tatouage :

Nom :

Race : Chesapeake

Date de naissance :  /  /

Sexe : Male

Père :

Mère :

Carnet :

Conducteur (Login / Nom / Prénom) :

Etes-vous propriétaire?  Oui  Non

Nom du propriétaire :  *(à remplir si vous n'êtes pas le propriétaire)*

Afin d'ajouter un chien, il faut rentrer toutes les informations nécessaires et ne pas oublier de valider.



**Tous les champs pour l'enregistrement d'un nouveau chien sont obligatoires**

# Mes Field Trial

**Espace des Conducteurs** Accueil Mon Compte Mes Chiens Field Trial

## Mes Field Trial

Trier les Field Trial par :

Date	Durée	Lieu	Organisateur	Date de clôture	Etat
<input type="radio"/> Vendredi 21/10/2005	3 jour(s)	Provence	<a href="#">christine fontana</a>	Samedi 15/10/2005	Terminé. Résultats disponibles
<input type="radio"/> Samedi 30/09/2006	2 jour(s)	Mauran	<a href="#">Jacques Moncavo</a>	Lundi 25/09/2006	Terminé. Résultats disponibles
<input type="radio"/> Samedi 6/10/2007	2 jour(s)	Mauran	<a href="#">Jacques Moncavo</a>	Jeudi 27/09/2007	Terminé. Résultats disponibles
<input type="radio"/> Samedi 26/04/2008	2 jour(s)	MAURAN	<a href="#">Jacques Moncavo</a>	Samedi 27/09/2008	Clôturé. Début dans 26 jour(s).

Si vous ne pouvez pas visualiser les résultats, désactivez le blocage des "pop-up" pour ce site

OUST v 4.0 © 2006/07 | IUT de Vannes

Sur la page « Mes Field Trial », nous pouvons voir tous les concours auxquels vous avez participé afin d'en visualiser les résultats ainsi que tous les concours dans lesquels vous pouvez vous inscrire encore ou pas (cf colonne « état » du tableau ci-dessus).

Les Field Trial peuvent être triés par date, organisateur, lieu et date de clôture de la compétition.

Pour inscrire un chien, sélectionnez une compétition puis cliquer sur « inscrire un chien ». Effectuez le même type d'opération pour désinscrire un chien.

Si aucun de vos chiens n'est inscrit, une page vous le signalera.

Vous pouvez voir les résultats soit en PDF soit en HTML mais ceci n'est faisable que si la phrase « résultats disponibles » apparaît dans le tableau des états.

# Inscrire des chiens

Liste des Chiens (Lof)	Journée		Concours		
	1 ère	2 ème	à la Française	à l'Anglaise	libre
KIJARONEAN PUZZLE (645849)	<input type="checkbox"/>	<input type="checkbox"/>	<input checked="" type="radio"/>	<input type="radio"/>	<input type="radio"/>

Cette page récapitule les chiens que vous avez enregistrés. Pour inscrire un chien, il vous suffit de cocher les jours où vous souhaitez faire concourir ce chien. Le nombre de jour varie en fonction de la compétition : les conditions des compétitions étant définies par les organisateurs.

Sélectionnez ensuite à quel type de battues votre chien va participer (à la française, à l'anglaise ou libre).

Votre choix étant fait, cliquez sur « inscrire ces chiens au Field Trial » pour valider l'inscription.

Si votre chien est déjà inscrit au Field trial, il apparaîtra avec les choix que vous avez au préalable effectués pour lui, les cases seront alors grisées.

## Désinscrire des chiens

Sélectionner au préalable le Field Trial dans lequel vous souhaitez désinscrire des chiens. Puis cliquez sur « Désinscrire des chiens ».

Voici les chiens inscrits au Field Trial du **2007-01-24**. Sélectionnez ceux que vous voulez désinscrire :

Lof	Nom	Date de naissance	Sexe
Lof 17031985	Médor Junior	2000-04-01	Femelle <input type="checkbox"/>

Désinscrire ces chiens du Field Trial

Annuler

Cette page récapitule les chiens inscrits pour ce Field Trial. Sélectionnez les chiens à supprimer puis cliquez sur « désinscrire ces chiens du Field Trial ».



**Vous ne pouvez désinscrire un chien si les inscriptions sont clôturées.**

## II. Organisateur

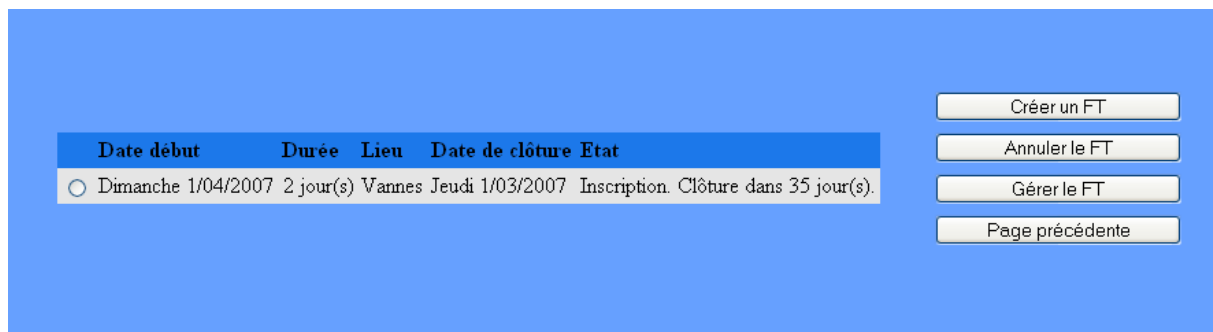
Un organisateur dispose d'un compte offrant plus de possibilités que le compte d'un conducteur. Pour les actions communes aux deux comptes, veuillez vous reporter au mode d'emploi du conducteur.

Cette partie du mode d'emploi traite des fonctionnalités propres aux organisateurs.

### ***Modifier mon compte***

Voir page 8

### ***Gérer mes Field Trial***



The screenshot shows a user interface for managing Field Trials. It features a table with the following columns: Date début, Durée, Lieu, Date de clôture, and Etat. A single entry is visible:  Dimanche 1/04/2007 2 jour(s) Vannes Jeudi 1/03/2007 Inscription. Clôture dans 35 jour(s). To the right of the table are four buttons: 'Créer un FT', 'Annuler le FT', 'Gérer le FT', and 'Page précédente'.

Date début	Durée	Lieu	Date de clôture	Etat
<input type="radio"/> Dimanche 1/04/2007	2 jour(s)	Vannes	Jeudi 1/03/2007	Inscription. Clôture dans 35 jour(s).

Créer un FT  
Annuler le FT  
Gérer le FT  
Page précédente

La première page récapitule les Field Trial que vous avez déjà créés.

Pour créer un nouveau Field Trial, cliquez sur le bouton « Créer un FT ».

Pour annuler un Field Trial, cliquez sur « Annuler le FT » après avoir sélectionné le Field Trial à supprimer.

Pour accéder aux informations relatives au Field Trial sélectionné, cliquez sur le bouton « Gérer le FT ».



## Créer un Field Trial

The screenshot shows a web interface for creating a Field Trial. At the top, there is a navigation bar with the logo 'Espace des Organisateurs' and buttons for 'Accueil', 'Mon Compte', 'Field Trial', and a red 'X' icon. The main heading is 'Créer un Field Trial'. Below it, a note states: 'Les champs marqués d'une \* sont obligatoires.' The form contains several fields: 'Date' with dropdowns for 'Jour', 'Mois', and 'Année' followed by an asterisk; 'Lieu' with a text input field and an asterisk; 'Durée (jour)' with a dropdown set to '1' and an asterisk; 'Nombre de concours à la française' with a dropdown set to '0' and an asterisk; 'Nombre de concours à l'anglaise' with a dropdown set to '0' and an asterisk; 'Nombre de concours libres' with a dropdown set to '0' and an asterisk; and 'Date de clôture' with dropdowns for 'Jour', 'Mois', and 'Année' followed by '(valeur indicative pour les utilisateurs)'. At the bottom of the form are two buttons: 'Annuler' and 'Valider'.

Cette page indique les informations nécessaires pour créer une compétition.

Les champs avec une marque (\*) sont les informations obligatoires.

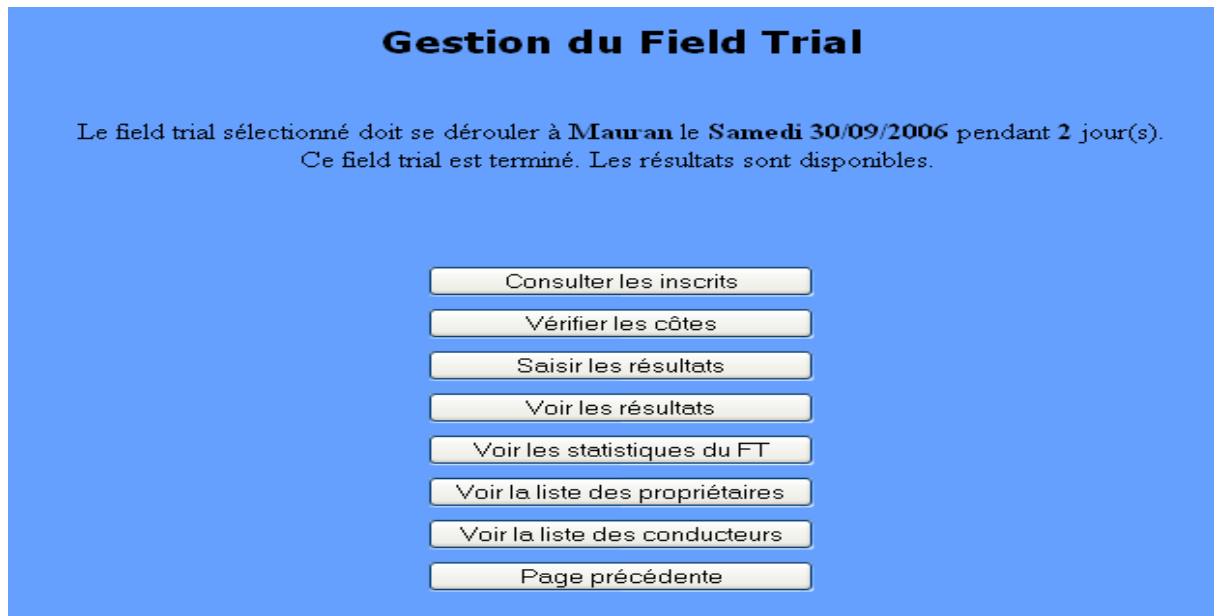
Enregistrez le Field Trial en cliquant sur « valider ».

## Annulation d'un Field Trial

Pour annuler un Field Trial, sélectionnez le et cliquez sur « Annuler le FT ». La fenêtre suivante apparaît pour confirmer la suppression.

The screenshot shows a confirmation window titled 'Annuler un Field Trial'. The text inside reads: 'Le field trial sélectionné doit se dérouler à Vannes le Dimanche 1/04/2007 pendant 2 jour(s). Les inscriptions sont toujours ouvertes. Vous avez fixé une date de clôture au Jeudi 1/03/2007 soit dans 35 jour(s).' Below this text is the question 'Etes-vous sûr de vouloir supprimer ce field trial ?'. At the bottom are two buttons: 'Annuler' and 'Valider'.

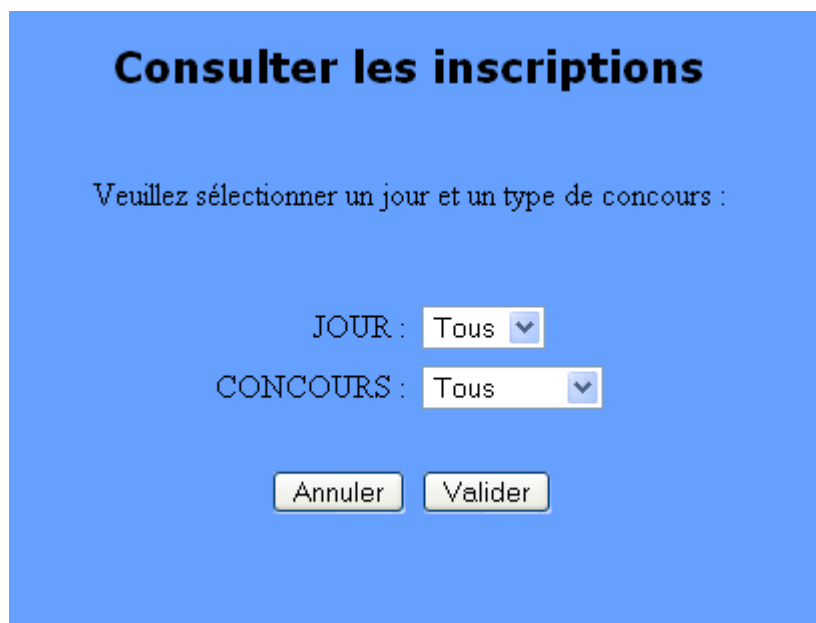
# Gérer le Field Trial



Cette page récapitule les différentes options disponibles pour le Field Trial sélectionné.

- Consulter les inscrits (voir page suivante)
- Vérifier les cotes (voir page suivante)
- Saisir les résultats:
  - Permet de rentrer les résultats des différentes battues
- Voir les résultats
  - Permet de voir les résultats des différentes battues
- Voir les statistiques du FT
  - Permet de voir entre autres le nombre de concours à la française, à l'anglaise, le nombre de chiens de telle ou telle race..
- Voir la liste des propriétaires
  - Nombre de propriétaires inscrits dans le field trial sélectionné ainsi que la liste détaillée (nom, prenom..)
- Voir la liste des conducteurs
  - Nombre de conducteurs inscrits dans le field trial sélectionné ainsi que la liste détaillée (nom, prenom..)

## ***Consulter les inscrits***



**Consulter les inscriptions**

Veillez sélectionner un jour et un type de concours :

JOUR : Tous ▼

CONCOURS : Tous ▼

Annuler Valider

Cette option permet de faire un récapitulatif des chiens inscrits pour ce Field Trial. Plusieurs restrictions sur la consultation sont possibles :

- Jour : pour consulter un jour particulier de la compétition.
- Concours : pour consulter les concours à l'anglaise, à la française ou libre.

## ***Vérification des cotes***

Il est possible de modifier les cotes des chiens inscrits à la compétition. Pour cela, il suffit de cliquer sur « vérifier les cotes » afin de changer les cotes des chiens inscrits.

## ***Inscrire un conducteur***

L'organisateur a la possibilité d'inscrire les chiens d'un conducteur. Pour cela, il faut que le compte du conducteur existe déjà. Sinon il faut créer un compte. Une fois l'option « Inscrire un conducteur » terminée, une fenêtre de confirmation apparaît.

**Inscrire les chiens d'un conducteur**

Le field trial sélectionné doit se dérouler à **Vannes** le **Dimanche 1/04/2007** pendant **2** jour(s).  
Les inscriptions sont toujours ouvertes. Vous avez fixé une date de clôture au **Jeu**di 1/03/2007 soit dans **35** jour(s).

Vous pouvez accéder au compte des conducteurs.

Une fois la confirmation établie, la liste de tous les conducteurs inscrits apparaît. Le conducteur sélectionné, cliquez sur « continuer ». Vous êtes maintenant connecté en tant que conducteur ! Veuillez vous référencer au mode d'emploi du conducteur pour la procédure d'inscription.

## ***Clôturer un Field Trial***

La page suivante apparaît. Elle permet de faire des choix pour la clôture du Field Trial.

### Clôturer un Field Trial

Le field trial sélectionné doit se dérouler à **Vannes** le **Dimanche 1/04/2007** pendant **2** jour(s).  
Les inscriptions sont toujours ouvertes. Vous avez fixé une date de clôture au **Jeudi 1/03/2007** soit dans **35** jour(s).

#### Que voulez vous faire ?

- Clôturer : pour clôturer les inscriptions.
- Modifier la date : pour modifier la date du concours.

# Gestion du Field Trial

**Espace des Organisateurs** Accueil Mon Compte Field Trial Aide

## Gestion du Field Trial

Le field trial sélectionné doit se dérouler à MAURAN le Samedi 26/04/2008 pendant 2 jour(s).  
Ce field trial est clôturé.

- Consulter les inscrits
- Vérifier les côtes
- Paramétrer le FT
- Voir les statistiques du FT
- Voir la liste des propriétaires
- Voir la liste des conducteurs
- Page précédente

OUST v 5.0 © 2007/08 | IUT de Vannes

- Consulter les inscrits : voir page 20.
- Vérifier les cotes : voir page 21.
- Paramétrer le FT : voir page suivante
- Voir les statistiques du FT : voir page 19
- Voir la liste des propriétaires : voir page 19
- Voir la liste des conducteurs : voir page 19

# Paramétrer un Field Trial

### Paramétrer un Field Trial

Le field trial sélectionné doit se dérouler à MAURAN le **Samedi 26/04/2008** pendant 2 jour(s).  
Ce field trial est clôturé.

Veuillez sélectionner un jour et un type de concours avant de valider.

**Attention !** Pour que le classement automatique des chiens fonctionne, veuillez respecter la contrainte suivante :  
Pour chaque type de concours, vous devez impérativement effectuer le classement du deuxième jour immédiatement après avoir fait celui du premier.  
*pour plus d'information, consultez l'aide.*

JOUR :

CONCOURS :

Sur cette page, il s 'agit de sélectionner le jour et le type de concours que l'on souhaite paramétrer. Quand on clique sur le bouton « Continuer », on arrive sur une page composée de plusieurs parties :

### Paramétrer le Field Trial

Les options :

- « Retour »: retour à la page Gestion du field trial (voir page 23).
- « Répartition des chiens »: classe les chiens en fonction de leur cote, puis en fonction du conducteur dans les différentes battues. (pour le deuxième jour, prise en compte du classement du premier jour)

- « Tout vider » : retire tous les chiens déjà placés pour les mettre en bas de page. Cela réinitialise le field trial pour ainsi dire.
- « Générer catalogue » : Ouvre une page pop up (qui nécessite l'autorisation des pop up du site avec certains navigateurs Internet) avec la génération du field trial sous forme d'un fichier pdf, imprimable, contenant toutes les informations relatives aux chiens et aux concours. Le catalogue ne peut être généré si tous les chiens n'ont pas été placés.

Battue 1				
Lof	Nom	Cote	Conducteur	
1) 123564	Roxxor	5000	Franck Munini	[-]
2) 002779	Ultra Blue Night Of Glen Sheallag	1	Bernard Chauveau	[-]
3) LOI 098143960	Royal Crest Gold-N Over the Rainbow	0	Colorado Fiorentini	[-]

Les « moins » en fin de ligne permettent de supprimer manuellement un chien d'un field trial pour le replacer ailleurs. En effet, après les classements par cote et par conducteur, il est toujours possible de modifier le field trial manuellement.



## Chiens restants

Lof	Nom	Cote	Conducteur
<input checked="" type="radio"/> KC AC03844604	Miramonte midnight orchid	3	Brancotte Franck
<input type="radio"/> 036746	Feathwood Mac Silver	5	Ferrié Daniel

**Total : 2**

En bas de page apparaissent les chiens n'ayant pas encore été placés. En orange, apparaîtra le chien que vous avez sélectionné et que vous souhaitez replacer dans le field trial. Cliquez sur un « + » pour replacer le chien sélectionné dans le field trial.